

Základní škola a Mateřská škola Brno-Bosonohy

Ročník 1

Číslo 1

# Bosonožáček



Ahoj děti, já jsem **Bosonožáček**.

*Povím vám příběh o tom, jak jsem vznikl. Tak takhle to začalo:*

*Byly dvě nejlepší kamarádky (Alča a Terka), které na návštěvě u další kamarádky uviděly jejich školní časopis. Moc se jim líbil a hned je napadla myšlenka, začít něco takového taky vydávat.*

*Tak zkusily napsat první časopis, který donesly do školy v několika kopiích, aby si ho mohly děti o přestávkách číst. Tento nápad, vydávat časopis, se zalíbil také paní učitelce, která pro něj nadchla další skupinu dětí, a tato skupina se začala jednou týdně ráno před vyučováním scházet a časopis tvořit ....a tak jsem vznikl já **Bosonožáček**.*

*Jsem rád, že můžu být v této škole a že si mě může číst tolik dětí. Budu moc rád, když nám (redakční radě) budete nosit své příspěvky a články do dalšího čísla.*

**Váš Bosonožáček**

**Toto je moje redakční rada (tvořená žáky 5.ročníku):**

Terezie Vlachová

Alena Smejkalová

Kristýna Denková

Eliane Šafránková


Helena Černá

Antonín Tesáček

Kristýna Měcháčková

Michaela Fialová

...a naše p. uč. E. Klailová



*Jsem časopis Bosonožáček  
přečte si mě každý žák,  
možná taky zákyně  
i kuchařky z kuchyně.  
Nezahálím ani chvíli  
koukněte se, kde jsme byli:*





26.3.2018 byla celá naše škola (jako v minulých letech) **krmit s myslivci zvířátka v lese.**

Na této společné vycházce jsme se dozvěděli spoustu zajímavostí o lese, lesních zvířatech a jejich životě v zimě.

Viděli jsme, co všechno musí myslivci během zimy pro zvířátka dělat, jakou potravu jim nosí, kde mají svoje úkryty, kam se jim dává krmení. Tato akce se nám velmi líbila a už se těšíme, až si ji příští rok zopakujeme.






Dne 16.3.2018 měli možnost žáci 4. a 5. ročníku naší školy se setkat s panem inženýrem Radoslavem Režňákem, ze společnosti Your chance ,který s námi diskutoval na téma **finanční gramotnost**.


Vysvětlil nám základy finanční gramotnosti, to, jak můžeme hospodařit s penězi, co dělat pro to, aby si člověk mohl v životě plnit své cíle, na co si dát ve světě financí pozor, seznámil nás také s novými pojmy jako jsou kryptoměna, bitcoin.

Tato diskuse na téma peníze nás velmi bavila.

Už teď se těšíme na její pokračování.




# Zdravý životní styl



15.3.2018 jsme měli ve škole projektový den s názvem **Zdravý životní styl**. Prošli jsme celkem 6 stanovišť, na kterých jsme se dozvěděli spoustu užitečných věcí: jak se správně stravovat, jak se starat o zoubky, jak pečovat o hygienu, na co si dát pozor, abychom nepropadli nějaké závislosti, jak si správně rozvrhnout den a jak si protahovat a posilovat své tělo. Všechna stanoviště byla moc zajímavá a rady, které jsme se dozvěděli, se nám budou v životě hodit, abychom prožili šťastně a zdravě svůj život.

Ve čtvrtek 22.3. jsme se vydali na promítání tří filmů **-Jeden svět.**

Ve filmech vystupovaly děti s různou povahou pocházející z různých zemí s odlišnými podmínkami.



**První film** byl o holčičce žijící v Mongolsku ,která se chtěla stát hadí ženou. Přesto ,že jí některé věci nešli hned napoprvé, nevzdávala se a trénovala dál dokud se jí nepodařily.

**Druhý film** byl o chlapci jménem Lenno ,který si koupil rybičku.

Stále útočila na ostatní rybky ,ale Lenno věřil ,že není tak útočná jak se o ní říká.

**Třetí film** byl o holčičce jménem Rozárka žijící v Praze.

Rozárka je vegetariánka a tak hledala restauraci pro vegetariány.

Když narazila na jídelnu kuchařek bez domova zjistila ,že lidé žijící na ulici většinou ani nemohou za to, že se na ulici dostali.


## Zkuste vylústit!

František Křížík jako první v Čechách začal vyrábět lustry. Lustr v paláci Žofin v Praze měl

LUŠTI,  
SČÍTEJ,  
PŘEMYŠLEJ,  
SVOU HLAVIČKU  
NAMÁHEJ!




POSTUPUJTE PO SUDÝCH ČÍSLECH



## BLUDIŠTĚ

Najdete, komu drony doručí zásilky 1-5?





## POPLETENÁ ANTONYMA

Vyberte správné antonymum = slovo opačného významu a písmeno, které je uvedeno za ním, napište podle čísel do tabulky.

1. VOJÁK ..... ABSTINENT-Y
2. BŘIČAČ ..... ZBABĚLEC-M
3. LENOCH ..... OHYZDA-O
4. PODVODNÍK ..... BRĪDIL-S
5. VZDĚLANEC ..... HUBEŇOUR-R
6. KOLOHNÁT ..... ČERT-L
7. HLUPÁK ..... POCTIVECT-N
8. KRASAVEC ..... ČIPERA-Á
9. BOHÁČ ..... BARBAR-Í
10. ŠKAROHLÍD ..... PRCEK-J
11. HRDINA ..... CHUĐAS-T
12. OŽRALA ..... CIZINEC-K
13. ŠÍKULA ..... OPTIMISTA-C
14. ANDĚL ..... CIVILISTA-P
15. RODÁK ..... CHYTRÁK-E

1	
2	
3	
4	
5	



6	
7	

8	
9	
10	
7	
11	

11	
12	
13	
14	
7	
4	
15	
12	

			9	4	5			8
				6				4
7		1	8				6	
	9			5				7
3		4					2	9
8				9				6
		9			2	1		3
4				8				
5			4	3	6			






→ Doplňte do mřížky chybějící čísla. V každém řádku, v každém sloupci a v každém z devíti čtvercových sektorů vyznačených silnějšími čarami musí být všechna čísla od 1 do 9. Z toho zároveň plyne, že každé číslo musí být v jednom řádku, sloupci nebo čtverci pouze jednou.



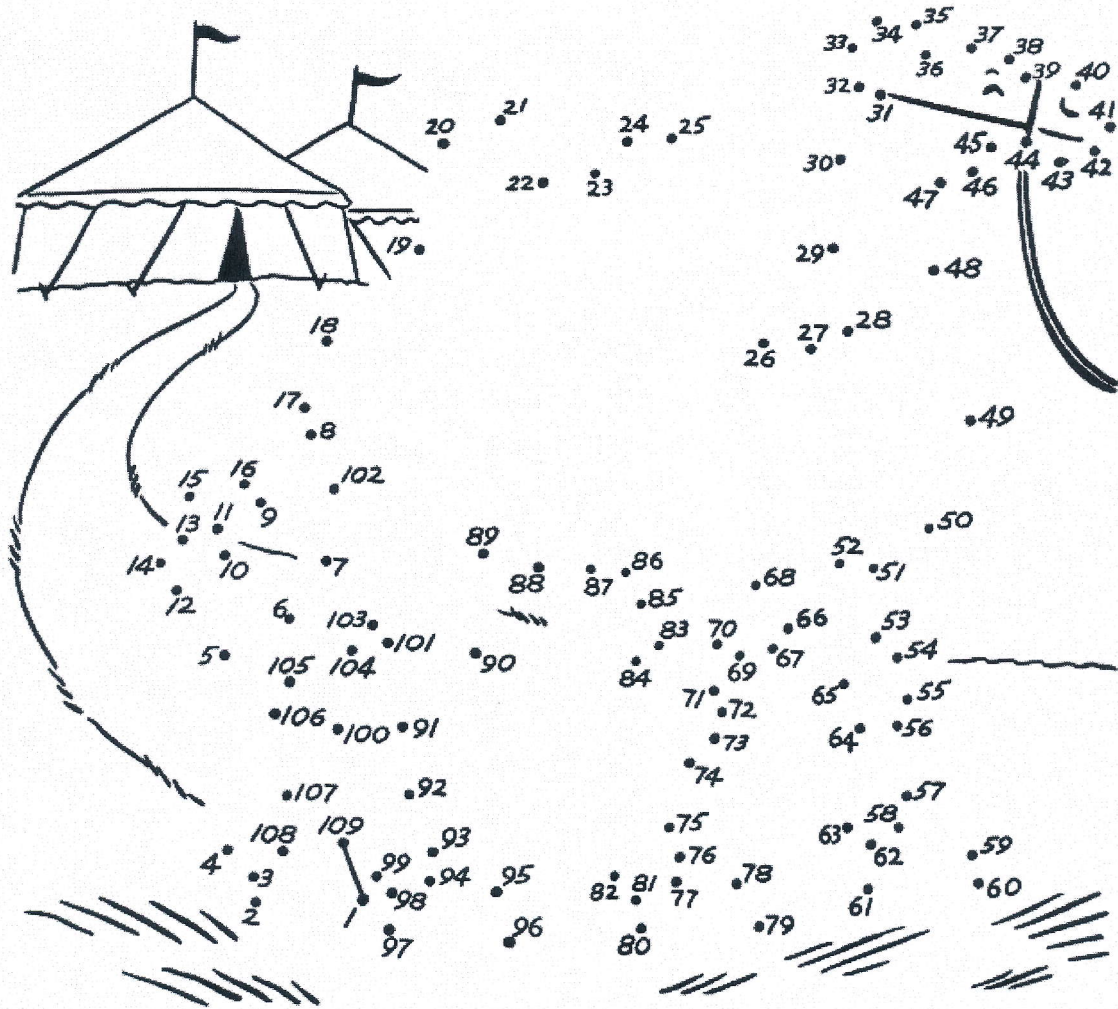
**LOGICKÁ HRÁČKA**

→ Vojta, Vendula, David a Sandra bydlí v jednom domě, ale každý na jiném poschodí. Dům má v přízemí jenom obchody a nad nimi čtyři obytná patra. David bydlí níž než Vojta a Vendula. Vendula má domov mezi Sandrou a Vojtou. Vojta bydlí mezi Davide a Vendulou. Ve kterém poschodí kdo bydlí?

NAŠ SI MUŽEŠ VYBARVIT 😊



COPAK SE TU ASI UKRÝVA?  
SPOJ ČÍSLA OD 1-109 A UVIDIŠ SAM!



# Velikonoce jsou tady!

## Velikonoční beránek

Jeden z velikonočních zvyků je pečení beránka, který je většinou z piškotového těsta. Kolem krku mívá uvázanou červenou mašličku.




## Mazanec

Mazanec je takový sladký kynutý bochánek. Vevnitř může být – kandované ovoce, ořechy, mandle, rozinky a spousta jiného.



## Pomlázka

O velikonočním pondělí chodí chlapi a muži vymrskat pomlázkou dívky a ženy. Dostávají za to kraslice či něco sladkého na zub. Každý přestupný rok chodí mrskat i dívky a ženy.



# TROŠKA SLADKÝCH DOBROT NA VELIKONOCE:






## Čokoládová pochoutka

### Ingredience:

- Tabulka čokolády
- Balíček listového těsta
- 100g vlašských ořechů
- 1 vejce
- 50g hladké mouky

### Postup:

Hladkou moukou posypte vál, na kterém vyválejte za pomoci válečku z poloviny listového těsta obdelník s šířkou 0.5 cm. Do středu dejte tabulku čokolády. Zabalte dle obrázku:





Potřete žloutkem a posypte rozdrcenými ořechy. Dejte na plech s pečícím papírem. Dejte do předem vyhřáté trouby péct na 200 stupňů na 20 min.


**Přeji dobrou chuť** 😊

## Veselé velikonoční sušenky

Tyto sušenky krásně voní po másle. Díky přidanému marcipánu je těsto vláčné a dobře se s ním pracuje. Vychutnáte si je i nezdobené, ale malí koledníci určitě ocení pestrobarevné sušenky ve tvaru roztomilých jarních zvířátek.

 cca 20 sušenek

 30 minut + chlazení

 velmi snadné

150 g másla

1 žloutek

50 g moučkového cukru

250 g hladké mouky

100 g marcipánové hmoty

- Předehřejte troubu na 180 °C.
- Změklé máslo vyšlehejte se žloutkem do pěny, nejlépe elektrickým šlehačem. Poté do něj zašlehejte cukr.
- Marcipán nastrouhejte nejemno a spolu s moukou postupně zapracujte ke žloutkům s cukrem. Uhladte těsto do bochánku a dejte na 30 minut odpočinout do ledničky.
- Z vychlazeného těsta vyválejte plát silný zhruba 4–5 mm.
- Vykrajujte tvary a pomocí nože je přesuňte na plech vyložený pečicím papírem. Pečte 10–12 minut.


- Cukr, bílky, škrob a citronovou šťávu zhruba 20 minut intenzivně třete vařečkou, až poleva nabyde, zbělá a za vařečkou bude zůstat viditelná stopa. Můžete si ulehčit práci elektrickým šlehačem. V tom případě šlehejte polevu zhruba 10 minut.
- Rozdělte polevu do misek, obarvěte potravinářskými barvami a dobře promíchejte. Naplňte do zdobicích pytlíčků a ozdobte sušenky.

### tip\*

Polevu obarvíte i přírodními barvami – například šťávou z červené řepy, mrkve nebo špetkou kurkumy.

**POLEVA NA ZDOBENÍ**  
250 g moučkového cukru  
2 bílky  
1 lžička škrobu  
1 lžička citronové šťávy  
potravinářské barvy






**Kamarádi, čtete rádi a nevíte, kterou knihu si vybrat?  
Máme pro vás nějaké typy :**

Tato knížka je o dětech z různých zemí světa, např: Japonsko, Egypt, Argentina, Švédsko..., o tom, jak žijí a co mají rádi. Ke každému je napsaná pohádka z té země. Knížku bych doporučila všem, co se chtějí dozvědět něco o jiných dětech a zemích.


H. Černá, V.ř



**Určitě každý ví, co je to deník.....plno zážitků, pocitů a tajemství.  
Tento deník patří postavě jménem Mal z Disney pohádky Následníci.**

**V této knížce jsou zapsány Maliny pocity v různých situacích, např. když si povídala se svou nejlepší kamarádkou Evie, tak si do deníčku napsala, že má pocit, že ji neříká celou pravdu. A v této knížce je ještě mnohem víc!  
Doporučuji ji těm, co mají rádi dobrodružství.**

K. Denková, V.ř



# Trocha humoru

---

„Mami, můžu se dívat na televizi?“ ptá se Pepíček. „Ano, ale zapínat ji nesmíš!“

„Pepíčku, proč si kukačka nestaví hnízdo?“ „Protože bydlí v hodinách!“

Manžel povídá své ženě: „ Co je to dnes k večeři? Chutná to divně!“

„To je konzerva, byl na ní obrázek roztomilé border kolie a pod ní nápis: PRO VAŠEHO MILÁČKA“

Dvě blondýny jdou do lesa pro vánoční stromeček. Po dvou hodinách hledání jedna povídá:

„Tak vezmeme nějaký bez ozdob.“

Blondýna si objedná pizzu. Po chvíli volá číšníka: „Pane, ve své pizze jsem našla vlas!“ „A co jste tam chtěla najít? Celou paruku?“

Víte, proč plameňáci spí na jedné noze? Protože kdyby zvedli obě – spadli by.

Potkají se dvě žížaly Emilka a Žanetka. Emilka se ptá Žanetky: „ Kde máte manžela?“ A Žanetka odpoví: „Ále vytáhli ho na ryby.“

